

INFORMACJA TECHNICZNA

Data opracowania:
30.10.2020r.



Data aktualizacji:
30.10.2020r.

Strona 1 z 3

Nazwa produktu: szpachla poliestrowa z dodatkiem pyłu aluminiowego APP Alu. APP nr: 010223 i 010225.

Dwuskładnikowa, poliestrowa szpachla wypełniająca z dodatkiem pyłu aluminiowego do wypełniania wgłębień, wyrównywania rys oraz stabilizacji bardzo dużych powierzchni podczas napraw blacharsko lakierniczych.

Opakowanie: 0,6 kg - APP Nr: 010223 i 1,8 kg - APP Nr: 010225.

Produkt i dodatki: APP Alu i nadtlenkowy utwardzacz w paście.

Podstawowe składniki: APP Alu - mieszanina wypełniaczy mineralnych i pigmentu aluminiowego ze średnio elastyczną, nienasyconą żywicą poliestrową o wysokiej trwałości.
Utwardzacz-DIBENZOYLPEROXID.

Barwa: szara.

Zastosowanie Jest przeznaczona do wypełniania wgłębień, wyrównywania rys oraz stabilizacji bardzo dużych powierzchni podczas napraw blacharsko lakierniczych.

Podłoże

Odpowiednie podłoża:

Stal, aluminium, tworzywa sztuczne wzmocnione włóknem szklanym, beton, drewno.

W celu zwiększenia odporności antykorozyjnej oraz przyczepności do stali ocynkowanej, miejsca przeszlifowane do czystej blachy należy zagruntować dwuskładnikowym gruntem epoksydowym APP Grund EP.

Uwaga!

Nie stosować bezpośrednio na: stal ocynkowaną, grunty reaktywne i kwasoutwardzalne, jednoskładnikowe grunty akrylowe i nitrocelulozowe oraz na lakiery termoplastyczne (T.P.A.).

Przygotowanie podłoża:



Stal:

-odtłuścić i przeszlifować na sucho papierem ściernym P80-P120.

Aluminium:

-odtłuścić i przeszlifować na sucho włókniną ścierną lub papierem ściernym P150-P180.

Istniejące wykończenia:

-zeszlifować do czystego metalu lub uzyskania odpowiedniej powierzchni papierem ściernym P80-P120, następnie wyrównać przejścia do starej powłoki papierem ściernym P150-P180.

Powyższe informacje są zgodne z aktualnym stanem wiedzy o naszych produktach i możliwościach ich zastosowania. Nie gwarantuje to określonych własności czy też przydatności do użytku w szczególnych warunkach. Należy stosować się do uwag i ostrzeżeń znajdujących się na etykietach produktów i zawartych w karcie charakterystyki. Nie ponosimy żadnej odpowiedzialności jeżeli na końcowy rezultat pracy miały wpływ czynniki znajdujące się poza naszą kontrolą.

INFORMACJA TECHNICZNA

Data opracowania:
30.10.2020r.



Data aktualizacji:
30.10.2020r.

Strona 2 z 3

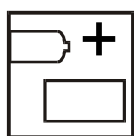
**Nazwa produktu: szpachla poliestrowa z dodatkiem pyłu
aluminiowego APP Alu. APP nr: 010223 i 010225.**



Przed wyłożeniem szpachli obrabianą powierzchnię oczyścić z pyłu i odtłuścić zmywaczem APP BENZ, APP W900, lub APP W911.

Stosowanie

Proporcje mieszania:



Wagowe proporcje mieszania:

100g	APP Alu
2-3g	Utwardzacz w paście

Mieszać przez wygniatanie aż do uzyskania jednolitego koloru.

Uwaga!

Unikać przedawkowania utwardzacza, gdyż może to być przyczyną miejscowych odbarwień powłoki lakierowej lub złego utwardzenia. Unikać napowietrzania mieszanki.

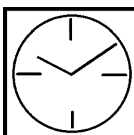
Nanoszenie:



Nanosić szpachelką cienkimi warstwami w okresie przydatności, to jest w ciągu 4 do 5 minut.

Zalecana temperatura pracy: od +10°C do +25°C.

Suszenie



Przy temperaturze +20°C nadaje się do dalszej obróbki po upływie 20-25 minut.

Promiennik średniofalowy: 7-12 minut.

Promiennik krótkofalowy: 5-8 minut

Uwaga!

Podczas wymuszonego suszenia temperatura nie powinna przekraczać +70°C, gdyż może spowodować to utratę przyczepności, pękanie lub pęcherzykowanie.



Odporność termiczna po utwardzeniu:

- długotrwała do +120°C

nie więcej jednak, niż wytrzymałość termiczna podłoża.

Po utwardzeniu jest odporna na działanie rozpuszczalników oraz kwasów, zasad i solanki o niewielkich stężeniach.

Powyższe informacje są zgodne z aktualnym stanem wiedzy o naszych produktach i możliwościach ich zastosowania. Nie gwarantuje to określonych własności czy też przydatności do użytku w szczególnych warunkach. Należy stosować się do uwag i ostrzeżeń znajdujących się na etykietach produktów i zawartych w karcie charakterystyki. Nie ponosimy żadnej odpowiedzialności jeżeli na końcowy rezultat pracy miały wpływ czynniki znajdujące się poza naszą kontrolą.

INFORMACJA TECHNICZNA

Data opracowania:
30.10.2020r.




Data aktualizacji:
30.10.2020r.

Strona 3 z 3

**Nazwa produktu: szpachla poliestrowa z dodatkiem pyłu
aluminiowego APP Alu. APP nr: 010223 i 010225.**

Szlifowanie



Po całkowitym utwardzeniu przy stosowaniu jako:

A) szpachli zgrubnej:

- szlifowanie wstępne na sucho: P80
- szlifowanie zgrubne na sucho: P150/P180

B) szpachli wykończeniowej:

- szlifowanie zgrubne na sucho: P150/P180
- szlifowanie wykończeniowe na sucho: P240-P320.

Stosować puder kontrolny APP pomiędzy poszczególnymi etapami szlifowania.


Pokrywalność:

APP 1K S
APP SN05
APP AcrylFiller 401
APP AcrylFiller 501
APP AcrylFiller Rapid
APP AcrylFiller Compact
APP Primer Filler
APP Grund EP
APP Haftgrund
APP 2K Haftgrund

Czyszczenie sprzętu:

Myć bezpośrednio po użyciu rozpuszczalnikiem nitrocelulozowym.

Magazynowanie:



Przechowywać w zamkniętych oryginalnych opakowaniach w pomieszczeniu suchym i dobrze wentylowanym.
Chronić przed zmrożeniem.

Przepisy BHP:



Wyłącznie do zastosowań profesjonalnych.

Patrz: tekst zawarty na etykietach produktu lub w karcie charakterystyki produktu niebezpiecznego.

Użytkownik musi stosować się do przepisów BHP obowiązujących na terenie danego kraju.

LZO/VOC:

Dopuszczalna wartość LZO g/l w produkcie gotowym do użytku.

250g/l dla APP ALU Poly-Plast

Maksymalna zawartość LZO g/l w produkcie gotowym do użytku.

245,6g/l dla APP ALU Poly-Plast

Powyższe informacje są zgodne z aktualnym stanem wiedzy o naszych produktach i możliwościach ich zastosowania. Nie gwarantuje to określonych własności czy też przydatności do użytku w szczególnych warunkach. Należy stosować się do uwag i ostrzeżeń znajdujących się na etykietach produktów i zawartych w karcie charakterystyki. Nie ponosimy żadnej odpowiedzialności jeżeli na końcowy rezultat pracy miały wpływ czynniki znajdujące się poza naszą kontrolą.