

APP Plastelina – plastyczna masa czyszcząca

APP Nr: **080802** czerwona

APP Nr: **080803** niebieska








Zastosowanie: Do usuwania osadów i zanieczyszczeń bez zarysowań i uszkodzeń powierzchni.

Właściwości: Pozwala usunąć nawet skrajne zabrudzenia lakieru lekko i bez problemów, takie jak np.: osady przemysłowe, cząsteczki kurzu żelaza, odkurz lakierniczy, osady mineralne, żywicę z drzew, smołę i resztki owadów. Można stosować na wszystkich gładkich i powierzchniach lakierowanych i szklanych.

Nie stosować na chropowatych powierzchniach z tworzyw sztucznych.

Uwagi: APP Plastelina jest idealna w przygotowaniu powierzchni do polerowania, przed nałożeniem politur lub przed konserwacją lakieru woskiem.

Chronić przed dziećmi. Po skończonej pracy, zawsze chować Plastelinę w szczelnych pojemnikach by zapobiec jej wysychaniu.

	Sposób użycia	
	Zawartość	200 g
	Zalecana temperatura pracy	5 – 30 °C
	Mycie	Pojazd dokładnie umyć i słuukać wodą pod ciśnieniem. Nie suszyć.
	Zmniejszenie tarcia	Powierzchnię spryskać środkiem obniżającym współczynnik tarcia (np. UNI Cleaner).
	Czyszczenie powierzchni	APP Plastelinę przesuwac po powierzchni lakierowanej lub szklanej z delikatnym naciskiem. Prostoliniowe ruchy wykonywać na przemian w przód i tył aż do usunięcia wszystkich osadów i zabrudzeń z czyszczonej powierzchni. Utrzymywać cały czas zwilżoną powierzchnię. Starte cząstki brudu usuwać lub wgniatać do wewnątrz Plasteliny.
	Mycie końcowe	Powierzchnię jeszcze raz umyć i dokładnie słuukać.
	Suszenie	Pojazd dokładnie wysuszyć przy pomocy irchy.
	Pielęgnacja	Powierzchnia może zostać teraz polerowana lub zakonserwowana (np. pasta P10 lub politura P15).

Auto-Plast Produkt Sp. z o. o.
ul. Przemysłowa 10
62-300 Września

tel.: +48 61 437 00 00

fax.: +48 61 437 91 37

app@app.com.pl