



• Przymiar blacharski

APP Nr 360200

Przymiar blacharski (wzornik kształtu) pozwala na odwzorowanie mierzonej powierzchni poprzez przyłożenie narzędzia do wybranego kształtu. Przymiar umożliwia odzwierciedlenie krawędzi, łuków, wklęsłości linii nadwozia oraz innych profili kątowych.


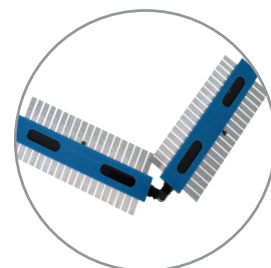
Zasada działania:

Kontur nieuszkodzonego elementu nanosi się porównawczo poprzez przymiar na identyczny element będący w naprawie.


Zestaw zawiera:

- dwie sztuki przymiaru blacharskiego
- łącznik kąto-łukowy do połączenia dwóch przymiarów

Całość zapakowana w plastikowe pudełko.



Skala w cm i calach



Śrubki na przymiarach służą do umocowania narzędzia na łączniku kąto-łukowym

Łącznik kąto-łukowy

APP Nr	Nazwa	Opakowanie zb.
360200	Przymiar blacharski 2 szt.	1 szt.